

ESTADO DO CEARÁ
PREFEITURA MUNICIPAL DE LAVRAS DA MANGABEIRA


Rua Monsenhor Meceño, 78 - Centro - CEP: 63.300-000 - Lavras da Mangabeira/CE
CNPJ: 07.609.621/0001-16 - CGF: 06.920.276-1

RELATÓRIO RESUMIDO DA EXECUÇÃO ORÇAMENTÁRIA

RREO

2º BIMESTRE/2018

PUBLICADO CONFORME EDITAL Nº 2018.05.28-1



ESTADO DO CEARÁ
PREFEITURA MUNICIPAL DE LAVRAS DA MANGABEIRA

Rua Monsenhor Meceno, 78 - Centro - CEP: 63.300-000 - Lavras da Mangabeira/CE
CNPJ: 07.609.621/0001-16 - CGF: 06.920.276-1

EDITAL DE PUBLICAÇÃO Nº 2018.05.28-1

O **Prefeito do Município de LAVRAS DA MANGABEIRA – Estado do Ceará**, Cidadão **ILDSSER ALENCAR LOPES**, em pleno exercício do cargo e no uso competente de suas atribuições, notadamente as conferidas pelo Art. 28, Inciso X, da Constituição do Estado do Ceará, **RESOLVE** publicar o **RELATÓRIO RESUMIDO DA EXECUÇÃO ORÇAMENTÁRIA – RREO**, atinente ao **2º BIMESTRE** do exercício financeiro de **2018**, das seguintes formas:

1. Mediante afixação nos locais de amplo acesso do público em geral no âmbito do Município de **Lavra da Mangabeira/CE**;
2. Em meio eletrônico de acesso ao público conforme disposto no Art. 48 da LRF, no endereço: **www.lavrasdamangabeira.ce.gov.br**; e
3. Alternativamente em meio eletrônico de acesso ao público conforme disposto no Art. 48 da LRF, no endereço: **www.municipiosconsultoria.com.br**.

PUBLIQUE-SE, DIVULGUE-SE, CUMPRA-SE.

Paço do Poder Executivo Municipal de LAVRAS DA MANGABEIRA – Estado do Ceará
Em, 28 de maio de 2018.


Ildsser Alencar Lopes
Prefeito Municipal

GOVERNO MUNICIPAL DE LAVRAS DA MANGABEIRA

Relatório Resumido de Execução Orçamentária

Balanco Orçamentário

Orçamento Fiscal e da Seguridade Social

Período: Janeiro a Abril de 2018/Bimestre: Março e Abril

RREO - Anexo 1 (LRF, Art. 52, inciso I, alíneas "a" e "b" do inciso II e §1º)

Em reais

Receitas Orçamentárias	Previsão Inicial	Previsão Atualizada (a)	Receitas Realizadas				Saldo (a-c)
			No Bimestre (b)	% (b/a)	Até Bimestre (c)	% (c/a)	
Receitas Orçamentárias							
Receitas (Exceto Intra-Orçamentárias) (I)	72.371.900,00	72.371.900,00	17.076.499,31	23,60	26.858.992,69	37,11	45.512.907,31
Receitas Correntes	55.276.083,00	55.276.083,00	14.248.450,56	25,78	23.933.053,94	43,30	31.343.029,06
Impostos, Taxas e Contribuições de Melhoria	2.223.000,00	2.223.000,00	298.874,45	13,44	550.011,89	24,74	1.672.988,11
Impostos	1.953.000,00	1.953.000,00	285.776,17	14,63	497.415,53	25,47	1.455.584,47
Taxas	265.000,00	265.000,00	13.098,28	4,94	52.596,36	19,85	212.403,64
Contribuição de Melhoria	5.000,00	5.000,00	0,00	0,00	0,00	0,00	5.000,00
Contribuições	265.000,00	265.000,00	134.869,91	50,89	325.521,49	122,84	-60.521,49
Contribuição para o Custeio do Serviço de	265.000,00	265.000,00	134.869,91	50,89	325.521,49	122,84	-60.521,49
Receita Patrimonial	485.000,00	485.000,00	61.108,87	12,60	81.265,14	16,76	403.734,86
Exploração do Patrimônio Imobiliário do	15.000,00	15.000,00	865,00	5,77	1.973,04	13,15	13.026,96
Valores Mobiliários	465.000,00	465.000,00	60.243,87	12,96	79.292,10	17,05	385.707,90
Demais Receitas Patrimoniais	5.000,00	5.000,00	0,00	0,00	0,00	0,00	5.000,00
Receita de Serviços	27.000,00	27.000,00	100,70	0,37	449,76	1,67	26.550,24
Serviços Administrativos e Comerciais Gerais	20.000,00	20.000,00	0,00	0,00	0,00	0,00	20.000,00
Outros Serviços	7.000,00	7.000,00	100,70	1,44	449,76	6,43	6.550,24
Transferências Correntes	51.870.083,00	51.870.083,00	13.743.906,47	26,50	22.957.639,79	44,26	28.912.443,21
Transferências da União e de suas Entidades	26.049.483,00	26.049.483,00	10.520.070,99	40,39	15.397.473,02	59,11	10.652.009,98
Transferências dos Estados e do Distrito	7.345.600,00	7.345.600,00	818.079,97	11,14	1.586.633,27	21,60	5.758.966,73
Transferências dos Municípios e de suas	790.000,00	790.000,00	0,00	0,00	0,00	0,00	790.000,00
Transferências de Outras Instituições Públicas	17.675.000,00	17.675.000,00	2.405.755,51	13,61	5.973.533,50	33,80	11.701.466,50
Transferências de Pessoas Físicas	10.000,00	10.000,00	0,00	0,00	0,00	0,00	10.000,00
Outras Receitas Correntes	406.000,00	406.000,00	9.590,16	2,36	18.165,87	4,47	387.834,13
Multas Administrativas, Contratuais e Judiciais	11.000,00	11.000,00	0,00	0,00	67,69	0,62	10.932,31
Indenizações, Restituições e Ressarcimentos	245.000,00	245.000,00	9.336,92	3,81	17.640,34	7,20	227.359,66
Demais Receitas Correntes	150.000,00	150.000,00	253,24	0,17	457,84	0,31	149.542,16
Receitas de Capital	17.095.817,00	17.095.817,00	2.828.048,75	16,54	2.925.938,75	17,11	14.169.878,25
Transferências de Capital	1.048.000,00	1.048.000,00	2.828.048,75	269,85	2.925.938,75	279,19	-1.877.938,75
Transferências da União e de suas Entidades	868.000,00	868.000,00	2.743.417,75	316,06	2.841.307,75	327,34	-1.973.307,75
Transferências dos Estados e do Distrito	180.000,00	180.000,00	84.631,00	47,02	84.631,00	47,02	95.369,00
Outras Receitas de Capital	16.047.817,00	16.047.817,00	0,00	0,00	0,00	0,00	16.047.817,00
Demais Receitas de Capital	16.047.817,00	16.047.817,00	0,00	0,00	0,00	0,00	16.047.817,00

GOVERNO MUNICIPAL DE LAVRAS DA MANGABEIRA

Relatório Resumido de Execução Orçamentária

Balanco Orçamentário

Orçamento Fiscal e da Seguridade Social

Período: Janeiro a Abril de 2018/Bimestre: Março e Abril

RREO - Anexo 1 (LRF, Art. 52, inciso I, alíneas "a" e "b" do inciso II e §1º)

Em reais



ILDSSER ALENCAR LOPES
Prefeito Municipal



MUNICIPIOS CONSULTORIA E CONTABILIDADE S/S-ME
Contador - CRC 325/O-8



GEOMAR DE SOUSA DUARTE
Controlador Geral

GEOMAR DE SOUSA DUARTE
Controladora



ANTONIO JOSE DE FRANÇA
Secretário de Administração e Finanças

GOVERNO MUNICIPAL DE LAVRAS DA MANGABEIRA

Relatório Resumido de Execução Orçamentária

Demonstrativo da Execução das Despesas por Função/Subfunção

Orçamento Fiscal e da Seguridade Social

Período: Janeiro a Abril de 2018/Bimestre: Março e Abril

RREO - Anexo 2 (LRF, Art. 52, inciso II, alínea "c")

Em reais

Função/Subfunção	Dotação Inicial	Dotação Atualizada (a)	Despesas Empenhadas			Saldo(c) = (a-b)	Despesas Liquidadas			Saldo(e) = (a-d)	Insc. Restos a Pagar Não Processados (f)
			No Bimestre	Até o Bimestre (b)	% (b / total b)		No Bimestre	Até o Bimestre (d)	% (d / total d)		
Despesas (Exceto Intra-Orçamentárias) (I)	72.371.900,00	72.371.900,00	13.960.444,59	26.045.509,23	100,00	46.326.390,77	11.148.650,20	18.716.152,86	100,00	53.655.747,14	
Legislativa	2.327.100,00	2.327.100,00	283.060,33	744.648,15	2,86	1.582.451,85	312.154,25	645.779,80	3,45	1.681.320,20	
Ação Legislativa	2.327.100,00	2.327.100,00	283.060,33	744.648,15	2,86	1.582.451,85	312.154,25	645.779,80	3,45	1.681.320,20	
Administração	9.234.500,00	8.866.330,00	793.521,39	3.000.985,43	11,52	5.865.344,57	1.017.097,47	2.079.404,48	11,11	6.786.925,52	
Defesa do Interesse Público no Processo	35.000,00	0,00	0,00	0,00	0,00	0,00	0,00	0,00	0,00	0,00	
Defesa da Ordem Jurídica	600.000,00	530.000,00	27.350,00	114.460,00	0,44	415.540,00	29.475,78	58.509,60	0,31	471.490,40	
Administração Geral	7.384.250,00	7.451.080,00	764.120,28	2.770.224,32	10,64	4.680.855,68	964.891,88	1.998.165,07	10,68	5.452.914,93	
Administração Financeira	1.039.250,00	724.250,00	2.051,11	116.301,11	0,45	607.948,89	22.729,81	22.729,81	0,12	701.520,19	
Controle Interno	150.000,00	135.000,00	0,00	0,00	0,00	135.000,00	0,00	0,00	0,00	135.000,00	
Comunicação Social	26.000,00	26.000,00	0,00	0,00	0,00	26.000,00	0,00	0,00	0,00	26.000,00	
Assistência Social	3.552.800,00	3.540.590,00	468.320,76	1.030.275,44	3,96	2.510.314,56	486.588,07	846.509,12	4,52	2.694.080,88	
Administração Geral	1.245.000,00	1.191.980,00	176.095,40	504.364,25	1,94	687.615,75	225.460,61	413.302,19	2,21	778.677,81	
Normalização e Fiscalização	145.000,00	176.000,00	52.026,33	92.013,40	0,35	83.986,60	51.936,04	86.506,56	0,46	89.493,44	
Assistência à Criança e ao Adolescente	405.000,00	392.500,00	15.315,00	57.225,00	0,22	335.275,00	25.068,11	37.818,35	0,20	354.681,65	
Assistência Comunitária	1.664.800,00	1.687.110,00	224.884,03	376.672,79	1,45	1.310.437,21	184.123,31	308.882,02	1,65	1.378.227,98	
Alimentação e Nutrição	12.000,00	12.000,00	0,00	0,00	0,00	12.000,00	0,00	0,00	0,00	12.000,00	
Empregabilidade	15.000,00	15.000,00	0,00	0,00	0,00	15.000,00	0,00	0,00	0,00	15.000,00	
Direitos Individuais, Coletivos e Difusos	66.000,00	66.000,00	0,00	0,00	0,00	66.000,00	0,00	0,00	0,00	66.000,00	
Saúde	10.305.000,00	13.389.808,00	3.420.110,98	6.787.613,42	26,06	6.602.194,58	2.835.144,79	5.213.706,67	27,86	8.176.101,33	
Administração Geral	1.630.000,00	2.266.708,00	637.088,31	1.415.709,05	5,44	850.998,95	743.543,72	1.284.151,71	6,86	982.556,29	
Assistência Comunitária	100.000,00	0,00	0,00	0,00	0,00	0,00	0,00	0,00	0,00	0,00	
Atenção Básica	4.430.000,00	5.097.800,00	1.205.136,67	2.204.387,62	8,46	2.893.412,38	886.041,18	1.794.653,37	9,59	3.303.146,63	
Assistência Hospitalar e Ambulatorial	2.600.000,00	4.101.300,00	1.264.601,48	2.463.618,17	9,46	1.637.681,83	864.097,63	1.500.121,29	8,02	2.601.178,71	
Suporte Profilático e Terapêutico	500.000,00	500.000,00	0,00	405,00	0,00	499.595,00	0,00	405,00	0,00	499.595,00	
Vigilância Sanitária	372.500,00	581.500,00	199.345,60	369.682,86	1,42	211.817,14	166.075,00	326.458,24	1,74	255.041,76	
Vigilância Epidemiológica	672.500,00	842.500,00	113.938,92	333.810,72	1,28	508.689,28	175.387,26	307.917,06	1,65	534.582,94	
Trabalho	42.000,00	42.000,00	0,00	0,00	0,00	42.000,00	0,00	0,00	0,00	42.000,00	
Empregabilidade	42.000,00	42.000,00	0,00	0,00	0,00	42.000,00	0,00	0,00	0,00	42.000,00	
Educação	23.785.000,00	23.553.355,00	4.563.101,68	9.043.221,94	34,72	14.510.133,06	4.220.084,04	7.099.903,58	37,93	16.453.451,42	
Ensino Fundamental	14.190.000,00	14.792.245,00	3.262.212,66	6.475.444,30	24,86	8.316.800,70	2.962.017,76	5.397.603,18	28,84	9.394.641,82	
Ensino Médio	200.000,00	100.000,00	0,00	0,00	0,00	100.000,00	0,00	0,00	0,00	100.000,00	
Ensino Profissional	55.000,00	55.000,00	0,00	0,00	0,00	55.000,00	0,00	0,00	0,00	55.000,00	
Ensino Superior	600.000,00	600.000,00	89.918,40	89.918,40	0,35	510.081,60	44.959,20	44.959,20	0,24	555.040,80	
Educação Infantil	2.965.000,00	3.012.500,00	549.823,44	1.255.740,74	4,82	1.756.759,26	573.009,45	978.179,95	5,23	2.034.320,05	
Educação de Jovens e Adultos	780.000,00	360.000,00	0,00	107.000,00	0,41	253.000,00	0,00	0,00	0,00	360.000,00	
Educação Especial	300.000,00	150.000,00	0,00	0,00	0,00	150.000,00	0,00	0,00	0,00	150.000,00	

GOVERNO MUNICIPAL DE LAVRAS DA MANGABEIRA

Relatório Resumido de Execução Orçamentária

Demonstrativo da Execução das Despesas por Função/Subfunção

Orçamento Fiscal e da Seguridade Social

Período: Janeiro a Abril de 2018/Bimestre: Março e Abril

RREO - Anexo 2 (LRF, Art. 52, inciso II, alínea "c")

Em reais

Função/Subfunção	Dotação Inicial	Dotação Atualizada (a)	Despesas Empenhadas			Saldo(c) = (a-b)	Despesas Liquidadas			Saldo(e) = (a-d)	Insc. Restos a Pagar Não Processados (f)
			No Bimestre	Até o Bimestre (b)	% (b / total b)		No Bimestre	Até o Bimestre (d)	% (d / total d)		
Educação Básica	4.295.000,00	4.123.610,00	661.147,18	1.115.118,50	4,28	3.008.491,50	640.097,63	679.161,25	3,63	3.444.448,75	
Desporto Comunitário	400.000,00	360.000,00	0,00	0,00	0,00	360.000,00	0,00	0,00	0,00	360.000,00	
Cultura	995.000,00	769.447,00	5.500,00	5.500,00	0,02	763.947,00	5.500,00	5.500,00	0,03	763.947,00	
Difusão Cultural	995.000,00	769.447,00	5.500,00	5.500,00	0,02	763.947,00	5.500,00	5.500,00	0,03	763.947,00	
Direito da Cidadania	105.000,00	94.500,00	0,00	500,00	0,00	94.000,00	0,00	0,00	0,00	94.500,00	
Defesa Civil	105.000,00	94.500,00	0,00	500,00	0,00	94.000,00	0,00	0,00	0,00	94.500,00	
Urbanismo	8.178.500,00	9.006.770,00	3.167.642,38	3.953.097,08	15,18	5.053.672,92	1.053.952,28	1.492.696,33	7,98	7.514.073,67	
Administração Geral	2.861.500,00	2.570.100,00	572.607,05	1.118.840,86	4,30	1.451.259,14	510.527,15	811.840,84	4,34	1.758.259,16	
Infra-Estrutura Urbana	3.742.000,00	4.919.870,00	2.444.889,74	2.444.889,74	9,39	2.474.980,26	291.489,01	291.489,01	1,56	4.628.380,99	
Seviços Urbanos	1.575.000,00	1.516.800,00	150.145,59	389.366,48	1,49	1.127.433,52	251.936,12	389.366,48	2,08	1.127.433,52	
Habitação	380.000,00	380.000,00	0,00	0,00	0,00	380.000,00	0,00	0,00	0,00	380.000,00	
Administração Geral	100.000,00	100.000,00	0,00	0,00	0,00	100.000,00	0,00	0,00	0,00	100.000,00	
Assistência Comunitária	280.000,00	280.000,00	0,00	0,00	0,00	280.000,00	0,00	0,00	0,00	280.000,00	
Saneamento	3.700.000,00	2.900.000,00	1.087.277,38	1.087.277,38	4,17	1.812.722,62	1.087.277,38	1.087.277,38	5,81	1.812.722,62	
Assistência Comunitária	3.400.000,00	2.800.000,00	1.087.277,38	1.087.277,38	4,17	1.712.722,62	1.087.277,38	1.087.277,38	5,81	1.712.722,62	
Saneamento Básico Urbano	300.000,00	100.000,00	0,00	0,00	0,00	100.000,00	0,00	0,00	0,00	100.000,00	
Gestão Ambiental	110.000,00	110.000,00	0,00	0,00	0,00	110.000,00	0,00	0,00	0,00	110.000,00	
Controle Ambiental	110.000,00	110.000,00	0,00	0,00	0,00	110.000,00	0,00	0,00	0,00	110.000,00	
Ciência e Tecnologia	70.000,00	50.000,00	0,00	0,00	0,00	50.000,00	0,00	0,00	0,00	50.000,00	
Tecnologia da Informação	70.000,00	50.000,00	0,00	0,00	0,00	50.000,00	0,00	0,00	0,00	50.000,00	
Agricultura	2.757.000,00	2.037.000,00	0,00	0,00	0,00	2.037.000,00	0,00	0,00	0,00	2.037.000,00	
Extensão Rural	482.000,00	272.000,00	0,00	0,00	0,00	272.000,00	0,00	0,00	0,00	272.000,00	
Promoção da Produção Agropecuária	2.175.000,00	1.675.000,00	0,00	0,00	0,00	1.675.000,00	0,00	0,00	0,00	1.675.000,00	
Defesa Agropecuária	100.000,00	90.000,00	0,00	0,00	0,00	90.000,00	0,00	0,00	0,00	90.000,00	
Indústria	145.000,00	135.000,00	0,00	0,00	0,00	135.000,00	0,00	0,00	0,00	135.000,00	
Promoção Industrial	145.000,00	135.000,00	0,00	0,00	0,00	135.000,00	0,00	0,00	0,00	135.000,00	
Comércio e Serviços	2.085.000,00	1.625.000,00	0,00	0,00	0,00	1.625.000,00	0,00	0,00	0,00	1.625.000,00	
Abastecimento	25.000,00	25.000,00	0,00	0,00	0,00	25.000,00	0,00	0,00	0,00	25.000,00	
Promoção Comercial	1.780.000,00	1.320.000,00	0,00	0,00	0,00	1.320.000,00	0,00	0,00	0,00	1.320.000,00	
Turismo	280.000,00	280.000,00	0,00	0,00	0,00	280.000,00	0,00	0,00	0,00	280.000,00	
Energia	700.000,00	600.000,00	0,00	0,00	0,00	600.000,00	0,00	0,00	0,00	600.000,00	
Energia Elétrica	700.000,00	600.000,00	0,00	0,00	0,00	600.000,00	0,00	0,00	0,00	600.000,00	
Transporte	1.020.000,00	770.000,00	21.909,69	40.470,39	0,16	729.529,61	21.909,69	27.294,39	0,15	742.705,61	
Transporte Rodoviário	1.020.000,00	770.000,00	21.909,69	40.470,39	0,16	729.529,61	21.909,69	27.294,39	0,15	742.705,61	
Desporto e Lazer	2.380.000,00	1.525.000,00	0,00	1.920,00	0,01	1.523.080,00	1.920,00	1.920,00	0,01	1.523.080,00	
Desporto Comunitário	2.380.000,00	1.525.000,00	0,00	1.920,00	0,01	1.523.080,00	1.920,00	1.920,00	0,01	1.523.080,00	

GOVERNO MUNICIPAL DE LAVRAS DA MANGABEIRA

Relatório Resumido de Execução Orçamentária

Demonstrativo da Execução das Despesas por Função/Subfunção

Orçamento Fiscal e da Seguridade Social

Período: Janeiro a Abril de 2018/Bimestre: Março e Abril

RREO - Anexo 2 (LRF, Art. 52, inciso II, alínea "c")

Em reais

Função/Subfunção	Dotação Inicial	Dotação Atualizada (a)	Despesas Empenhadas			Saldo(c) = (a-b)	Despesas Liquidadas			Saldo(e) = (a-d)	Insc. Restos a Pagar Não Processados (f)
			No Bimestre	Até o Bimestre (b)	% (b / total b)		No Bimestre	Até o Bimestre (d)	% (d / total d)		
Encargos Especiais	400.000,00	550.000,00	150.000,00	350.000,00	1,34	200.000,00	107.022,23	216.161,11	1,15	333.838,89	
Serviço da Dívida Interna	400.000,00	550.000,00	150.000,00	350.000,00	1,34	200.000,00	107.022,23	216.161,11	1,15	333.838,89	
Reserva de Contingência	100.000,00	100.000,00	0,00	0,00	0,00	100.000,00	0,00	0,00	0,00	100.000,00	
Reserva de Contingência	100.000,00	100.000,00	0,00	0,00	0,00	100.000,00	0,00	0,00	0,00	100.000,00	
Despesas (Intra-Orçamentárias) (II)	0,00	0,00	0,00	0,00	0,00	0,00	0,00	0,00	0,00	0,00	
Total (III) (I + II)	72.371.900,00	72.371.900,00	13.960.444,59	26.045.509,23	100,00	46.326.390,77	11.148.650,20	18.716.152,86	100,00	53.655.747,14	

ILDSSER ALENCAR LOPES
Prefeito Municipal

MUNICIPIOS CONSULTORIA E CONTABILIDADE S/S-ME
Contador - CRC 325/O-8

GEOMAR DE SOUSA DUARTE
Controlador Geral

GEOMAR DE SOUSA DUARTE
Controladora

ANTONIO JOSE DE FRANÇA
Secretário de Administração e Finanças

GOVERNO MUNICIPAL DE LAVRAS DA MANGABEIRA

Relatório Resumido de Execução Orçamentária

Demonstrativo da Receita Corrente Líquida

Orçamento Fiscal e da Seguridade Social

Período: Janeiro a Abril de 2018/Bimestre: Março e Abril

RREO - Anexo 3 (LRF, Art. 53, inciso I)

Especificação	Evolução da Receita Realizada nos Últimos 12 Meses												Total	Previsão
	Maio/2017	Junho/2017	Julho/2017	Agosto/2017	Setembro/2017	Outubro/2017	Novembro/2017	Dezembro/2017	Janeiro/2018	Fevereiro/2018	Março/2018	Abril/2018	(Últimos 12 Meses)	Atualizada do Exercício
Receitas Correntes (I)	4.706.969,72	4.642.163,64	4.713.029,52	12.595.617,41	4.285.069,00	5.334.683,71	4.225.414,48	6.318.294,42	4.355.235,72	6.383.902,88	10.361.979,11	4.714.963,17	72.637.322,78	55.276.083,00
Impostos, Taxas e Contribuições de Melhoria	174.296,94	168.008,99	85.565,37	94.334,47	145.307,29	122.344,22	124.564,52	182.193,63	130.283,68	120.853,76	129.310,65	169.563,80	1.646.627,32	2.223.000,00
IPTU	55,15	95,68	52,41	646,65	16.566,32	1.506,18	455,53	1.116,05	292,27	683,99	510,32	63,20	22.043,75	3.000,00
ISS	46.047,11	78.593,13	45.750,87	65.811,46	74.005,18	65.456,84	75.455,39	110.703,45	56.519,82	67.952,45	62.016,47	123.446,33	871.758,50	1.300.000,00
ITBI	4.355,72	11.486,60	5.762,50	5.985,00	4.741,43	5.757,98	4.700,00	2.360,00	4.204,50	2.000,00	2.850,00	6.620,00	60.823,73	50.000,00
IRRF	117.742,96	76.092,34	31.415,59	18.880,93	46.075,78	47.855,32	43.104,09	67.403,81	42.798,78	37.187,55	57.070,59	33.199,26	618.827,00	600.000,00
Outros Impostos, Taxas e Contribuições de Melhoria	6.096,00	1.741,24	2.584,00	3.010,43	3.918,58	1.767,90	849,51	610,32	26.468,31	13.029,77	6.863,27	6.235,01	73.174,34	270.000,00
Contribuições	55.689,78	66.524,31	61.228,63	63.532,97	55.797,68	67.135,24	60.444,64	30.625,97	100.075,74	90.575,84	65.366,41	69.503,50	786.500,71	265.000,00
Receita Patrimonial	30.771,53	22.409,08	26.353,60	25.650,84	34.582,77	45.022,70	29.984,62	24.676,38	11.275,60	8.880,67	28.997,66	32.111,21	320.716,66	485.000,00
Rendimentos de Aplicação Financeira	30.326,53	22.024,08	25.803,60	25.105,84	34.307,77	44.397,70	28.822,12	23.931,17	10.647,56	8.400,67	28.447,66	31.796,21	314.010,91	465.000,00
Outras Receitas Patrimoniais	445,00	385,00	550,00	545,00	275,00	625,00	1.162,50	745,21	628,04	480,00	550,00	315,00	6.705,75	20.000,00
Receita Agropecuária	0,00	0,00	0,00	0,00	0,00	0,00	0,00	0,00	0,00	0,00	0,00	0,00	0,00	0,00
Receita Industrial	0,00	0,00	0,00	0,00	0,00	0,00	0,00	0,00	0,00	0,00	0,00	0,00	0,00	0,00
Receita de Serviços	0,00	0,00	0,00	18,92	0,00	0,00	0,00	0,00	349,06	0,00	100,70	0,00	468,68	27.000,00
Transferências Correntes	4.432.692,36	4.373.931,07	4.530.259,17	12.409.584,43	4.042.539,52	5.098.235,48	4.008.739,52	5.992.814,68	4.111.266,30	6.157.002,24	10.131.727,11	4.440.671,08	69.729.462,96	51.870.083,00
Cota-Parte do FPM	1.996.461,55	1.840.170,01	2.375.942,81	1.611.820,35	1.353.386,22	1.533.772,88	1.577.592,81	3.035.377,27	1.927.211,75	2.519.468,47	1.696.587,26	1.778.816,49	23.246.607,87	16.000.000,00
Cota-Parte do ICMS	215.482,96	216.298,03	260.597,40	252.104,50	235.384,96	250.972,12	247.454,70	269.019,64	312.277,73	282.541,78	245.172,27	263.514,39	3.050.820,48	4.720.000,00
Cota-Parte do IPVA	63.493,40	61.183,48	14.121,94	16.054,45	19.358,10	18.578,02	5.770,37	19.084,97	81.042,75	145.732,66	81.796,77	72.425,96	598.642,87	656.000,00
Cota-Parte do ITR	168,54	239,10	63,41	75,85	610,39	2.644,46	516,23	226,41	67,37	114,15	64,77	56,90	4.847,58	2.400,00
Transferências da LC 87/1996	695,15	695,15	695,15	695,15	695,15	695,15	695,15	695,15	787,63	787,63	787,63	787,63	8.711,72	12.000,00
Transferências da LC 61/1989	633,86	637,28	715,92	669,93	715,58	903,09	737,41	1.017,40	0,00	0,00	0,00	0,00	6.030,47	12.000,00
Transferência do FUNDEB	1.084.265,36	1.043.875,49	986.518,76	1.017.676,31	903.242,56	985.051,77	980.557,47	1.189.931,25	1.271.815,78	2.295.962,21	1.316.474,58	1.089.280,93	14.164.652,47	17.655.000,00
Outras Transferências Correntes	1.071.491,54	1.210.832,53	891.603,78	9.510.487,89	1.529.146,56	2.305.617,99	1.195.415,38	1.477.462,59	518.063,29	912.395,34	6.790.843,83	1.235.788,78	28.649.149,50	12.812.683,00
Outras Receitas Correntes	13.519,11	11.290,19	9.622,75	2.495,78	6.841,74	1.946,07	1.681,18	87.983,76	1.985,34	6.590,37	6.476,58	3.113,58	153.546,45	406.000,00
Deduções (II)	455.387,06	423.844,57	339.480,51	376.284,04	322.030,06	361.513,12	366.553,33	480.010,46	464.522,34	590.012,88	405.118,60	423.373,12	5.008.130,09	5.350.000,00
Contribuição Servidor para o Plano de Previdência	0,00	0,00	0,00	0,00	0,00	0,00	0,00	0,00	0,00	0,00	0,00	0,00	0,00	0,00
Compensações Financ. entre Regimes Previdência	0,00	0,00	0,00	0,00	0,00	0,00	0,00	0,00	0,00	0,00	0,00	0,00	0,00	0,00
Dedução da Receita para Formação do FUNDEB	455.387,06	423.844,57	339.480,51	376.284,04	322.030,06	361.513,12	366.553,33	480.010,46	464.522,34	590.012,88	405.118,60	423.373,12	5.008.130,09	5.350.000,00
Receita Corrente Líquida (III) = (I - II)	4.251.582,66	4.218.319,07	4.373.549,01	12.219.333,37	3.963.038,94	4.973.170,59	3.858.861,15	5.838.283,96	3.890.713,38	5.793.890,00	9.956.860,51	4.291.590,05	67.629.192,69	49.926.083,00

GOVERNO MUNICIPAL DE LAVRAS DA MANGABEIRA
Relatório Resumido de Execução Orçamentária
Demonstrativo da Receita Corrente Líquida
Orçamento Fiscal e da Seguridade Social
Período: Janeiro a Abril de 2018/Bimestre: Março e Abril

RREO - Anexo 3 (LRF, Art. 53, inciso I)

Em reais



ILDSSER ALENCAR LOPES
Prefeito Municipal



MUNICIPIOS CONSULTORIA E CONTABILIDADE S/S-ME
Contador - CRC 325/O-8



GEOMAR DE SOUSA DUARTE
Controlador Geral

GEOMAR DE SOUSA DUARTE
Controladora



ANTONIO JOSE DE FRANÇA
Secretário de Administração e Finanças

GOVERNO MUNICIPAL DE LAVRAS DA MANGABEIRA

Relatório Resumido de Execução Orçamentária

Demonstrativo das Receitas e Despesas Previdenciárias do Regime Próprio de Previdência dos Servidores

Orçamento Fiscal e da Seguridade Social

Período: Janeiro a Abril / Bimestre: Março a Abril de 2018

RREO - Anexo 4 (LRF, Art. 53, inciso II)

Em Reais

RECEITAS PREVIDENCIÁRIAS - RPPS	PLANO PREVIDENCIÁRIO		RECEITAS REALIZADAS	
	PREVISÃO INICIAL	PREVISÃO ATUALIZADA	Até o Bimestre	Até o Bimestre
			2018	2017
RECEITAS CORRENTES (I)	0,00	0,00	0,00	0,00
Receitas de Contribuições dos Segurados	0,00	0,00	0,00	0,00
Civil	0,00	0,00	0,00	0,00
Ativo	0,00	0,00	0,00	0,00
Inativo	0,00	0,00	0,00	0,00
Pensionista	0,00	0,00	0,00	0,00
Receitas de Contribuições Patronais	0,00	0,00	0,00	0,00
Civil	0,00	0,00	0,00	0,00
Ativo	0,00	0,00	0,00	0,00
Inativo				
Pensionista				
Em Regime de Parcelamento de Débitos	0,00	0,00	0,00	0,00
Receita Patrimonial	0,00	0,00	0,00	0,00
Receitas Imobiliárias	0,00	0,00	0,00	0,00
Receitas de Valores Mobiliários	0,00	0,00	0,00	0,00
Outras Receitas Patrimoniais	0,00	0,00	0,00	0,00
Receitas de Serviços	0,00	0,00		
Outras Receitas Correntes	0,00	0,00	0,00	0,00
Compensação Previdenciária do RGPS para o RPPS	0,00	0,00	0,00	0,00
Aportes Periódicos para Amortização de Déficit Atuarial do RPPS (II)	0,00	0,00	0,00	0,00
Demais Receitas Correntes	0,00	0,00	0,00	0,00
RECEITAS DE CAPITAL (III)	0,00	0,00	0,00	0,00
Alienação de Bens, Direitos e Ativos	0,00	0,00	0,00	0,00
Amortização de Empréstimos	0,00	0,00	0,00	0,00
Outras Receitas de Capital	0,00	0,00	0,00	0,00
TOTAL DAS RECEITAS PREVIDENCIÁRIAS - RPPS (IV) = (I + III - II)	0,00	0,00	0,00	0,00

GOVERNO MUNICIPAL DE LAVRAS DA MANGABEIRA

Relatório Resumido de Execução Orçamentária

Demonstrativo das Receitas e Despesas Previdenciárias do Regime Próprio de Previdência dos Servidores

Orçamento Fiscal e da Seguridade Social

Período: Janeiro a Abril / Bimestre: Março a Abril de 2018

RREO - Anexo 4 (LRF, Art. 53, inciso II)

Em Reais

Recursos RPPS Arrecadados em Exercícios Anteriores	PREVISÃO ORÇAMENTÁRIA	
Valor		
Reserva Orçamentária do RPPS	PREVISÃO ORÇAMENTÁRIA	
Valor		
Aportes de Recursos para o Plano Previdenciário do RPPS	APORTES REALIZADOS	
Plano de Amortização - Contribuição Patronal Suplementar		
Plano de Amortização - Aporte Periódico de Valores Predefinidos		
Outros Aportes para o RPPS		
Recursos para Cobertura de Déficit Financeiro		
Bens e Direitos do RPPS	PERÍODO DE REFERÊNCIA	
	2018	2017
Caixa e Equivalentes de Caixa	0,00	0,00
Investimentos e Aplicações		
Outros Bens e Direitos		



ILDSSER ALENCAR LOPES
Prefeito Municipal



MUNICIPIOS CONSULTORIA E CONTABILIDADE S/S-ME
Contador - CRC 325/O-8



GEOMAR DE SOUSA DUARTE
Controlador Geral

GEOMAR DE SOUSA DUARTE
Controladora



ANTONIO JOSE DE FRANÇA
Secretário de Administração e Finanças

GOVERNO MUNICIPAL DE LAVRAS DA MANGABEIRA
 Relatório Resumido de Execução Orçamentária
Demonstrativo do Resultado Primário e Nominal
 Orçamento Fiscal e da Seguridade Social
 Período: Janeiro a Abril de 2018/Bimestre: Março e Abril

RREO - Anexo 6 (LRF - Art. 53, inciso III)

Em reais

Receitas Primárias	Previsão Atualizada	Até o Bimestre 2018	
		Receitas Realizadas (a)	
Receitas Correntes (I)	55.276.083,00		23.933.053,94
Impostos, Taxas e Contribuições de Melhoria	2.223.000,00		550.011,89
IPTU	3.000,00		1.549,78
ISS	1.300.000,00		309.935,07
ITBI	50.000,00		15.674,50
IRRF	600.000,00		170.256,18
Outros Impostos, Taxas e Contribuições de Melhoria	270.000,00		52.596,36
Contribuições	265.000,00		325.521,49
Receitas Previdenciárias	0,00		0,00
Outras Receitas de Contribuições	265.000,00		325.521,49
Receita Patrimonial	485.000,00		81.265,14
Aplicações Financeiras (II)	465.000,00		79.292,10
Outras Receitas Patrimoniais	20.000,00		1.973,04
Transferências Correntes	51.870.083,00		22.957.639,79
Cota-Parte do FPM	16.000.000,00		6.337.667,26
Cota-Parte do ICMS	4.720.000,00		882.804,91
Cota-Parte do IPVA	656.000,00		304.798,48
Cota-Parte do ITR	2.400,00		242,60
Transferências da LC 87/1996	12.000,00		2.520,44
Transferências da LC nº 61/1989	12.000,00		0,00
Transferências do FUNDEB	0,00		0,00
Outras Transferências Correntes	30.467.683,00		15.429.606,10
Demais Receitas Correntes	433.000,00		18.615,63
Outras Receitas Financeiras (III)	0,00		0,00
Receitas Correntes Restantes	433.000,00		18.615,63
Receitas Primárias Correntes (IV) = (I - II - III)	54.811.083,00		23.853.761,84
Receitas de Capital (V)	17.095.817,00		2.925.938,75
Operações de Crédito (VI)	0,00		0,00
Amortização de Empréstimos (VII)	0,00		0,00
Alienação de Bens	0,00		0,00
Receitas de Alienação de Investimentos Temporários (VIII)			
Receitas de Alienação de Investimentos Permanentes (IX)			
Outras Alienações de Bens	0,00		0,00
Transferências de Capital	1.048.000,00		2.925.938,75
Convênios	0,00		0,00
Outras Transferências de Capital	1.048.000,00		2.925.938,75

GOVERNO MUNICIPAL DE LAVRAS DA MANGABEIRA
 Relatório Resumido de Execução Orçamentária
Demonstrativo do Resultado Primário e Nominal
 Orçamento Fiscal e da Seguridade Social
 Período: Janeiro a Abril de 2018/Bimestre: Março e Abril

RREO - Anexo 6 (LRF - Art. 53, inciso III)

Em reais

Receitas Primárias	Previsão Atualizada	Até o Bimestre 2018					
		Receitas Realizadas (a)					
Outras Receitas de Capital	16.047.817,00	0,00					
Outras Receitas de Capital Não Primárias (X)							
Outras Receitas de Capital Primárias	16.047.817,00	0,00					
Receitas Primárias de Capital (XI) = (V - VI - VII - VIII - IX - X)	17.095.817,00	2.925.938,75					
Receita Primária Total (XII) = (IV + XI)	71.906.900,00	26.779.700,59					
Despesas Primárias	Dotação Atualizada	Despesas Empenhadas	Despesas Liquidadas	Despesas Pagas (a)	Restos a Pagar Processados Pagos (b)	Restos a Pagar Não Processados	
						Liquidados	Pagos (c)
Despesas Primárias							
Despesas Correntes (XIII)	53.776.853,00	21.654.957,60	16.869.285,41	14.425.117,29	3.534.339,02	102.395,72	101.775,83
Pessoal e Encargos Sociais	30.560.028,00	14.354.933,25	11.507.486,80	9.860.127,29	2.173.336,48	15.774,99	15.155,10
Juros e Encargos da Dívida (XIV)	100.000,00	0,00	0,00	0,00	0,00		
Outras Despesas Correntes	23.116.825,00	7.300.024,35	5.361.798,61	4.564.990,00	1.361.002,54	86.620,73	86.620,73
Despesas Primárias Correntes (XV) = (XIII - XIV)	53.676.853,00	21.654.957,60	16.869.285,41	14.425.117,29	3.534.339,02	102.395,72	101.775,83
Despesas de Capital (XVI)	18.495.047,00	4.390.551,63	1.846.867,45	1.061.374,58	3.079,09	139.000,00	69.500,00
Investimentos	17.308.317,00	4.040.551,63	1.630.706,34	845.236,98	0,00	139.000,00	69.500,00
Inversões Financeiras	836.730,00	0,00	0,00	0,00	0,00		
Concessão de Empréstimo (XVII)							
Aquisição de Título de Capital Já Integralizado (XVIII)							
Aquisição de Título de Crédito (XIX)							
Demais Inversões Financeiras	836.730,00	0,00	0,00	0,00	0,00		
Amortização da Dívida (XX)	350.000,00	350.000,00	216.161,11	216.137,60	3.079,09		
Despesas Primárias de Capital (XXI) = (XVI - XVII - XVIII - XIX - XX)	18.145.047,00	4.040.551,63	1.630.706,34	845.236,98	0,00	139.000,00	69.500,00
Reserva de Contingência (XXII)	100.000,00						
Despesas Primária Total (XXIII) = (XV + XXI + XXII)	71.921.900,00	25.695.509,23	18.499.991,75	15.270.354,27	3.534.339,02	241.395,72	171.275,83
Resultado Primário - Acima da Linha (XXIV) = [XIIa - (XXIIIa + XXIIIb + XXIIIc)]		7.803.731,47					

Meta Fiscal Para o Resultado Primário	Valor Corrente
Meta fixada no Anexo de Metas Fiscais da LDO para o exercício de referência	53.680.824,61

GOVERNO MUNICIPAL DE LAVRAS DA MANGABEIRA

Relatório Resumido de Execução Orçamentária

Demonstrativo do Resultado Primário e Nominal

Orçamento Fiscal e da Seguridade Social

Período: Janeiro a Abril de 2018/Bimestre: Março e Abril

RREO - Anexo 6 (LRF - Art. 53, inciso III)

Em reais

Juros Nominais	Valor Incorrido
JUROS E ENCARGOS ATIVOS (XXV)	
JUROS E ENCARGOS PASSIVOS (XXVI)	

RESULTADO NOMINAL - Acima da Linha (XXVII) = XXIV + (XXV - XXVI)	7.803.731,47
--	--------------

Meta Fiscal Para o Resultado Nominal	Valor Corrente
Meta fixada no Anexo de Metas Fiscais da LDO para o exercício de referência	1.284.002,87

CÁLCULO DO RESULTADO NOMINAL	Saldo	
	Em 31/Dez/2017 (a)	Até o Abril (b)
DÍVIDA CONSOLIDADA (XXVIII)	25.268.696,85	25.052.535,74
DEDUÇÕES (XXIX)	6.142.938,31	16.682.336,51
Disponibilidade de Caixa	6.142.938,31	16.682.336,51
Disponibilidade de Caixa Bruta	12.065.345,87	19.137.445,85
(-) Restos a Pagar Processados (XXX)	5.922.407,56	2.455.109,34
Demais Haveres Financeiros	0,00	0,00
DÍVIDA CONSOLIDADA LÍQUIDA (XXXI) = (XXVIII - XXIX)	19.125.758,54	8.370.199,23
RESULTADO NOMINAL - Abaixo da Linha (XXXII) = (XXXIa - XXXIb)		10.755.559,31

Ajuste Metodológico	Até o Bimestre
VARIAÇÃO SALDO RPP = (XXXIII) = (XXXa - XXXb)	3.467.298,22
RECEITA DE ALIENAÇÃO DE INVESTIMENTOS PERMANENTES (IX)	0,00
PASSIVOS RECONHECIDOS NA DC (XXXIV)	
OUTROS AJUSTES (XXXV)	
RESULTADO NOMINAL AJUSTADO - Abaixo da Linha (XXXVI) = (XXXII - XXXIII - IX + XXXIV + XXXV)	7.288.261,09

Informações Adicionais	Previsão Orçamentária
Saldo de Exercícios Anteriores	
Recursos Arrecadados em Exercícios Anteriores - RPPS	
Superávit Financeiro Utilizado para Abertura e Reabertura de Créditos Adicionais	
Reserva Orçamentária do RPPS	

GOVERNO MUNICIPAL DE LAVRAS DA MANGABEIRA
Relatório Resumido de Execução Orçamentária
Demonstrativo do Resultado Primário e Nominal
Orçamento Fiscal e da Seguridade Social
Período: Janeiro a Abril de 2018/Bimestre: Março e Abril

RREO - Anexo 6 (LRF - Art. 53, inciso III)

Em reais



ILDSSER ALENCAR LOPES
Prefeito Municipal



MUNICIPIOS CONSULTORIA E CONTABILIDADE S/S-ME
Contador - CRC 325/O-8



GEOMAR DE SOUSA DUARTE
Controlador Geral

GEOMAR DE SOUSA DUARTE
Controladora



ANTONIO JOSE DE FRANÇA
Secretário de Administração e Finanças

GOVERNO MUNICIPAL DE LAVRAS DA MANGABEIRA

Relatório Resumido de Execução Orçamentária

Restos a Pagar por Poder e Órgão

Orçamento Fiscal e da Seguridade Social

Período: Janeiro a Abril de 2018/Bimestre: Março e Abril

RREO - Anexo 7 (LRF, Art. 53, inciso V)

PODER/ÓRGÃO	RESTOS A PAGAR PROCESSADOS E NÃO PROCESSADOS LIQUIDADOS EM EXERCÍCIOS ANTERIORES					RESTOS A PAGAR NÃO PROCESSADOS						Saldo l = (e + k)
	INSCRITOS		Pagos (c)	Cancelados (d)	Saldo e = (a+b) - (c+d)	INSCRITOS		Liquidados (h)	Pagos (i)	Cancelados (j)	Saldo k = (f+g) - (i+j)	
	Em Exercícios Anteriores (a)	Em 31 de Dezembro de 2017 (b)				Em Exercícios Anteriores (f)	Em 31 de Dezembro de 2017 (g)					
RESTOS A PAGAR (EXCETO INTRA-ORÇAMENTÁRIOS) (I)	972.561,93	4.949.845,63	3.537.418,11	0,00	2.384.989,45	0,00	377.597,22	241.395,72	171.275,83	0,00	206.321,39	2.591.310,84
PODER EXECUTIVO	966.537,28	4.949.845,63	3.537.418,11	0,00	2.378.964,80	0,00	377.597,22	241.395,72	171.275,83	0,00	206.321,39	2.585.286,19
Gabinete do Prefeito	9.650,83	111.018,59	98.279,28	0,00	22.390,14	0,00	4.750,00	4.750,00	4.750,00	0,00	0,00	22.390,14
Procuradoria Geral do Município	0,00	0,00	0,00	0,00	0,00	0,00	0,00	1.225,00	0,00	0,00	0,00	0,00
Controladoria Geral do Município	0,00	0,00	0,00	0,00	0,00	0,00	0,00	23.774,99	0,00	0,00	0,00	0,00
Ouvidoria Geral do Município	0,00	0,00	0,00	0,00	0,00	0,00	0,00	26.331,93	0,00	0,00	0,00	0,00
Secretaria de Relações Institucionais	0,00	8.000,00	4.000,00	0,00	4.000,00	0,00	0,00	0,00	0,00	0,00	0,00	4.000,00
Secretaria de Saúde	213.101,01	790.010,97	772.739,14	0,00	230.372,84	0,00	173.581,52	0,00	98.135,30	0,00	75.446,22	305.819,06
Secretaria de Administração e Finanças	138.958,84	328.783,51	266.390,26	0,00	201.352,09	0,00	35.586,65	0,00	24.380,10	0,00	11.206,55	212.558,64
Secretaria de Obras e Serviços Públicos	284.098,64	484.362,76	167.797,14	0,00	600.664,26	0,00	138.756,22	0,00	26.331,93	0,00	112.424,29	713.088,55
Secretaria de Agricultura e Meio Ambiente	1.915,80	144.132,02	101.564,92	0,00	44.482,90	0,00	0,00	9.000,00	0,00	0,00	0,00	44.482,90
Secretaria de Juventude, Cultura e Desporto	150.784,83	185.662,69	28.854,81	0,00	307.592,71	0,00	7.244,33	167.635,30	0,00	0,00	7.244,33	314.837,04
Secretaria de Educação Básica	68.983,40	2.750.658,35	1.960.415,07	0,00	859.226,68	0,00	9.000,00	8.678,50	9.000,00	0,00	0,00	859.226,68
Secretaria do Trabalho e Desenv. Social	99.043,93	147.216,74	137.377,49	0,00	108.883,18	0,00	8.678,50	0,00	8.678,50	0,00	0,00	108.883,18
PODER LEGISLATIVO	6.024,65	0,00	0,00	0,00	6.024,65	0,00	0,00	0,00	0,00	0,00	0,00	6.024,65
RESTOS A PAGAR (INTRA-ORÇAMENTÁRIOS) (II)	0,00	0,00	0,00	0,00	0,00	0,00	0,00	0,00	0,00	0,00	0,00	0,00
TOTAL (III) = (I + II)	972.561,93	4.949.845,63	3.537.418,11	0,00	2.384.989,45	0,00	377.597,22	241.395,72	171.275,83	0,00	206.321,39	2.591.310,84

GOVERNO MUNICIPAL DE LAVRAS DA MANGABEIRA

Relatório Resumido de Execução Orçamentária

Restos a Pagar por Poder e Órgão

Orçamento Fiscal e da Seguridade Social

Período: Janeiro a Abril de 2018/Bimestre: Março e Abril

RREO - Anexo 7 (LRF, Art. 53, inciso V)

PODER/ÓRGÃO	RESTOS A PAGAR PROCESSADOS E NÃO PROCESSADOS LIQUIDADOS EM EXERCÍCIOS ANTERIORES					RESTOS A PAGAR NÃO PROCESSADOS					Saldo l = (e + k)	
	INSCRITOS		Pagos (c)	Cancelados (d)	Saldo e = (a+b) - (c+d)	INSCRITOS		Liquidados (h)	Pagos (i)	Cancelados (j)		Saldo k = (f+g) - (i+j)
	Em Exercícios Anteriores (a)	Em 31 de Dezembro de 2017 (b)				Em Exercícios Anteriores (f)	Em 31 de Dezembro de 2017 (g)					



ILDSSER ALENCAR LOPES
Prefeito Municipal



MUNICIPIOS CONSULTORIA E CONTABILIDADE S/S-ME
Contador - CRC 325/O-8



GEOMAR DE SOUSA DUARTE
Controlador Geral

GEOMAR DE SOUSA DUARTE
Controladora



ANTONIO JOSE DE FRANÇA
Secretário de Administração e Finanças

GOVERNO MUNICIPAL DE LAVRAS DA MANGABEIRA

Relatório Resumido de Execução Orçamentária

DEMONSTRATIVO DAS RECEITAS E DESPESAS COM MANUTENÇÃO E DESENVOLVIMENTO DO ENSINO - MDE

Orçamento Fiscal e da Seguridade Social

Período: Janeiro a Abril de 2018/Bimestre: Março e Abril

RREO - ANEXO 8 (LDB, art. 72)

R\$ 1,00

RECEITAS DO ENSINO					
RECEITA RESULTANTE DE IMPOSTOS (Caput do Art. 212 da Constituição)	PREVISÃO INICIAL	PREVISÃO ATUALIZADA (a)	RECEITAS REALIZADAS		
			Até o Bimestre (b)	% (b/a) x 100	
RECEITA DE IMPOSTOS LIQUIDA (I)	1.953.000,00	1.953.000,00	497.415,53	25,47	
1.1 - Receita Resultante do Imposto sobre a Propriedade Predial e Territorial Urbana - IPTU	3.000,00	3.000,00	1.549,78	51,65	
1.1.1 - IPTU	3.000,00	3.000,00	0,00	0,00	
1.1.2 - Multa, Juros de Mora, Dívida Ativa e Outros Encargos do IPTU	0,00	0,00	1.549,78	0,00	
1.2 - Receita Resultante do Imposto sobre Transmissão Inter Vivos - ITBI	50.000,00	50.000,00	15.674,50	31,34	
1.2.1 - ITBI	50.000,00	50.000,00	15.674,50	31,34	
1.2.2 - Multa, Juros de Mora, Dívida Ativa e Outros Encargos do ITBI	0,00	0,00	0,00	0,00	
1.3 - Receita Resultante sobre o Imposto sobre Serviço de Qualquer Natureza - ISS	1.300.000,00	1.300.000,00	309.935,07	23,84	
1.3.1 - ISS	1.300.000,00	1.300.000,00	309.935,07	23,84	
1.3.2 - Multa, Juros de Mora, Dívida Ativa e Outros Encargos do ISS	0,00	0,00	0,00	0,00	
1.4 Imposto Resultante do Imposto de Renda Retido na Fonte - IRRF	600.000,00	600.000,00	170.256,18	28,37	
1.5 - Imposto Sobre a Propriedade Territorial Rural - ITR	0,00	0,00	0,00	0,00	
1.5.1 - ITR	0,00	0,00	0,00	0,00	
1.5.2 - Multa, Juros de Mora, Dívida Ativa e Outros Encargos do ITR	0,00	0,00	0,00	0,00	
RECEITAS DE TRANSFERÊNCIAS CONSTITUCIONAIS E LEGAIS (II)	26.750.000,00	26.750.000,00	9.415.135,24	35,20	
2.1 - Cota-Parte FPM	20.000.000,00	20.000.000,00	7.922.083,97	39,61	
2.1.1 - Parcela referente a CF, art. 159, I, alínea b	20.000.000,00	20.000.000,00	7.922.083,97	39,61	
2.1.2 - Parcela referente a CF, art. 159, I, alínea d	0,00	0,00	0,00	0,00	
2.1.3 - Parcela referente a CF, art. 159, I, alínea e	0,00	0,00	0,00	0,00	
2.2 - Cota-Parte ICMS	5.900.000,00	5.900.000,00	1.103.506,17	18,70	
2.3 - ICMS Desoneração - LC N. 87/1996	15.000,00	15.000,00	3.150,52	21,00	
2.4 - Cota-Parte IPI Exportação	12.000,00	12.000,00	5.093,25	42,44	
2.5 - Cota-Parte ITR	3.000,00	3.000,00	303,19	10,10	
2.6 - Cota-Parte IPVA	820.000,00	820.000,00	380.998,14	46,46	
2.7 - Cota-Parte IOF-Ouro	0,00	0,00	0,00	0,00	
3- TOTAL DA RECEITA DE IMPOSTOS (1 + 2)	28.703.000,00	28.703.000,00	9.912.550,77	34,53	
RECEITAS ADICIONAIS PARA FINANCIAMENTO DO ENSINO					
RECEITAS ADICIONAIS PARA FINANCIAMENTO DO ENSINO	PREVISÃO INICIAL	PREVISÃO ATUALIZADA (a)	RECEITAS REALIZADAS		
			Até o Bimestre (b)	% (b/a) x 100	
4 - RECEITA DA APLICAÇÃO FINANCEIRA DE OUTROS RECURSOS DE IMPOSTOS VINCULADO	0,00	0,00	0,00	0,00	
5- RECEITA DE TRANSFERÊNCIAS DO FNDE	1.730.000,00	1.730.000,00	470.933,33	27,22	
5.1- Transferências do Salário-Educação	1.100.000,00	1.100.000,00	326.715,65	29,70	
5.2- Transferências Diretas - PDDE	20.000,00	20.000,00	0,00	0,00	
5.3- Transferências Diretas - PNAE	360.000,00	360.000,00	88.244,40	24,51	
5.4- Transferências Diretas - PNATE	150.000,00	150.000,00	55.973,28	37,31	
5.5- Outras Transferências do FNDE	100.000,00	100.000,00	0,00	0,00	
5.6- Aplicação Financeira dos Recursos do FNDE	0,00	0,00	0,00	0,00	
6- RECEITA DE TRANSFERÊNCIAS DE CONVÊNIOS	370.000,00	370.000,00	0,00	0,00	
6.1- Transferências de Convênios	370.000,00	370.000,00	0,00	0,00	
6.2- Aplicação Financeira dos Recursos de Convênios	0,00	0,00	0,00	0,00	

GOVERNO MUNICIPAL DE LAVRAS DA MANGABEIRA

Relatório Resumido de Execução Orçamentária

DEMONSTRATIVO DAS RECEITAS E DESPESAS COM MANUTENÇÃO E DESENVOLVIMENTO DO ENSINO - MDE

Orçamento Fiscal e da Seguridade Social

Período: Janeiro a Abril de 2018/Bimestre: Março e Abril

RREO - ANEXO 8 (LDB, art. 72)

R\$ 1,00

7- RECEITA DE OPERACOES DE CREDITO	0,00	0,00	0,00	0,00
8- OUTRAS RECEITAS PARA FINANCIAMENTO DO ENSINO	0,00	0,00	0,00	0,00
9- TOTAL DAS RECEITAS ADICIONAIS PARA FINANCIAMENTO DO ENSINO (4 + 5 + 6 + 7 + 8)	2.100.000,00	2.100.000,00	470.933,33	22,43

RECEITAS ADICIONAIS PARA FINANCIAMENTO DO ENSINO	PREVISÃO INICIAL	PREVISÃO ATUALIZADA (a)	RECEITAS REALIZADAS	
			Até o Bimestre (b)	% (b/a) x 100
10- RECEITAS DESTINADAS AO FUNDEB	5.349.400,00	5.349.400,00	1.882.966,40	35,19
10.1- Cota-Parte FPM Destinada ao FUNDEB (20% de 2.1.1)	4.000.000,00	4.000.000,00	1.584.416,60	39,61
10.2- Cota-Parte ICMS Destinada ao FUNDEB (20% de 2.2)	1.180.000,00	1.180.000,00	220.701,20	18,70
10.3- ICMS-Desoneracao Destinada ao FUNDEB (20% de 2.3)	3.000,00	3.000,00	630,00	21,00
10.4- Cota-Parte IPI-Exportacao Destinada ao FUNDEB (20% de 2.4)	2.400,00	2.400,00	1.018,60	42,44
10.5- Cota-Parte ITR ou ITR Arrecadado Destinados ao FUNDEB (20% de (1.5 - 1.5.5)+2.5)	600,00	600,00	60,60	10,10
10.6- Cota-Parte IPVA Destinada ao FUNDEB (20% de 2.6)	164.000,00	164.000,00	76.199,60	46,46
11- RECEITAS RECEBIDAS DO FUNDEB	17.655.000,00	17.655.000,00	5.973.533,50	33,83
11.1- Transferencias de Recursos do FUNDEB	10.593.000,00	10.593.000,00	4.810.765,66	45,41
11.2- Complementacao da Uniao ao FUNDEB	7.062.000,00	7.062.000,00	1.162.767,84	16,46
11.3- Receita de Aplicacao Financeira dos Recursos do FUNDEB	0,00	0,00	0,00	0,00
12- RESULTADO LÍQUIDO DAS TRANSFERÊNCIAS DO FUNDEB (11.1 – 10)	5.243.600,00	5.243.600,00	2.927.799,26	55,84

DESPESAS DO FUNDEB	DOTAÇÃO INICIAL	DOTAÇÃO ATUALIZADA	DESPESAS EMPENHADAS		DESPESAS LIQUIDADAS		Inscritas em Restos a Pagar Não Processados
			Até o Bimestre (h)	% (h/IVf) x 100	Até o Bimestre (i)	% (i/IVg) x 100	
13- PAGAMENTO DOS PROFISSIONAIS DO MAGISTERIO	10.278.000,00	12.960.500,00	5.783.778,62	44,62	4.699.624,28	36,26	0,00
13.1- Com Educacao Infantil	1.635.000,00	1.755.000,00	883.512,46	50,34	698.363,95	39,79	0,00
13.2- Com Ensino Fundamental	8.643.000,00	9.570.500,00	4.900.266,16	51,20	4.001.260,33	41,80	0,00
14- OUTRAS DESPESAS	6.877.000,00	7.809.245,00	1.947.406,42	24,93	1.676.158,85	21,46	0,00
14.1- Com Educacao Infantil	1.330.000,00	1.257.500,00	372.228,28	29,60	279.816,00	22,25	0,00
14.2- Com Ensino Fundamental	5.547.000,00	5.221.745,00	1.575.178,14	30,16	1.396.342,85	26,74	0,00
15- TOTAL DAS DESPESAS DO FUNDEB (13 + 14)	17.155.000,00	20.769.745,00	7.731.185,04	37,22	6.375.783,13	30,70	0,00

DEDUÇÕES PARA FINS DO LIMITE DO FUNDEB	VALOR
16- RESTOS A PAGAR INSCRITOS NO EXERCICIO SEM DISPONIBILIDADE FINANCEIRA DE RECURSOS DO FUNDEB	0,00
16.1 - FUNDEB 60%	0,00
16.2 - FUNDEB 40%	0,00
17- RESTOS A PAGAR INSCRITOS NO EXERCICIO SEM DISPONIBILIDADE FINANCEIRA DE RECURSOS DO FUNDEB	0,00
17.1 - FUNDEB 60%	0,00
17.2 - FUNDEB 40%	0,00
18- TOTAL DAS DEDUÇÕES CONSIDERADAS PARA FINS DE LIMITE DO FUNDEB (16 + 17)	0,00

INDICADORES DO FUNDEB	VALOR
-----------------------	-------

GOVERNO MUNICIPAL DE LAVRAS DA MANGABEIRA

Relatório Resumido de Execução Orçamentária

DEMONSTRATIVO DAS RECEITAS E DESPESAS COM MANUTENÇÃO E DESENVOLVIMENTO DO ENSINO - MDE

Orçamento Fiscal e da Seguridade Social

Período: Janeiro a Abril de 2018/Bimestre: Março e Abril

RREO - ANEXO 8 (LDB, art. 72)	R\$ 1,00
19 - TOTAL DAS DESPESAS DO FUNDEB PARA FINS DE LIMITE (15 - 18)	6.375.783,13
19.1 - Mínimo de 60% do FUNDEB na Remuneração do Magistério1 (13 - (16.1 + 17.1)) / (11) x 100) %	78,67
19.2 - Máximo de 40% em Despesa com MDE, que não Remuneração do Magistério (14 - (16.2 + 17.2)) / (11) x 100) %	28,05
19.3 - Máximo de 5% não Aplicado no Exercício (100 - (19.1 +19.2)) %	-6,72

CONTROLE DA UTILIZAÇÃO DE RECURSOS NO EXERCÍCIO SUBSEQÜENTE	VALOR
20 – RECURSOS RECEBIDOS DO FUNDEB EM <EXERCÍCIO ANTERIOR> QUE NÃO FORAM UTILIZADOS	
21 – DESPESAS CUSTEADAS COM O SALDO DO ITEM 20 ATÉ O 1º TRIMESTRE DE <EXERCÍCIO >2	

DESPESAS COM AÇÕES TÍPICAS DE MDE	DOTAÇÃO INICIAL	DOTAÇÃO ATUALIZADA	DESPESAS EMPENHADAS		DESPESAS LIQUIDADAS		Inscritas em Restos a Pagar Não Processados
			Até o Bimestre (h)	% (h/IVf) x 100	Até o Bimestre (i)	% (i/IVg) x 100	
22- EDUCACAO INFANTIL	2.965.000,00	3.012.500,00	1.255.740,74	41,68	978.179,95	32,47	0,00
23- ENSINO FUNDAMENTAL	14.190.000,00	14.792.245,00	6.475.444,30	43,77	5.397.603,18	36,48	0,00
24- ENSINO MEDIO	200.000,00	100.000,00	0,00	0,00	0,00	0,00	0,00
25- ENSINO SUPERIOR	0,00	0,00	0,00	0,00	0,00	0,00	0,00
26- ENSINO PROFISSIONAL NAO INTEGRADO AO ENSINO REGULAR	0,00	0,00	0,00	0,00	0,00	0,00	0,00
27- OUTRAS	6.630.000,00	5.748.610,00	1.312.036,90	22,82	724.120,45	12,59	0,00
28- TOTAL DAS DESPESAS COM AÇÕES TÍPICAS DE MDE (22+23 + 24 + 25 + 26 + 27)	23.985.000,00	23.653.355,00	9.043.221,94	38,23	7.099.903,58	30,02	0,00

DEDUÇÕES CONSIDERADAS PARA FINS DE LIMITE CONSTITUCIONAL	VALOR
29- RESULTADO LÍQUIDO DAS TRANSFERÊNCIAS DO FUNDEB = (12)	2.927.799,26
30- DESPESAS CUSTEADAS COM A COMPLEMENTAÇÃO DO FUNDEB NO EXERCÍCIO	
32- DESPESAS CUSTEADAS COM O SUPERÁVIT FINANCEIRO, DO EXERCÍCIO ANTERIOR, DO FUNDEB	
33- DESPESAS CUSTEADAS COM O SUPERÁVIT FINANCEIRO, DO EXERCÍCIO ANTERIOR, DE OUTROS RECURSOS DE IMPOSTOS	
34- RESTOS A PAGAR INSCRITOS NO EXERCÍCIO SEM DISPONIBILIDADE FINANCEIRA DE RECURSOS DE IMPOSTOS VINCULADOS AO ENSINO	
35- CANCELAMENTO, NO EXERCÍCIO, DE RESTOS A PAGAR INSCRITOS COM DISPONIBILIDADE FINANCEIRA DE RECURSOS DE IMPOSTOS VINCULADOS AO ENSINO	
36- TOTAL DAS DEDUÇÕES CONSIDERADAS PARA FINS DE LIMITE CONSTITUCIONAL (29 + 30 + 32 + 33 + 34 + 35)6	2.927.799,26
37- TOTAL DAS DESPESAS PARA FINS DE LIMITE ((22 + 23) – (36))6	3.447.983,87
38- PERCENTUAL DE APLICAÇÃO EM MDE SOBRE A RECEITA LÍQUIDA DE IMPOSTOS ((37) / (3) x 100) %6 - LIMITE CONSTITUCIONAL 25%5	34,78

GOVERNO MUNICIPAL DE LAVRAS DA MANGABEIRA

Relatório Resumido de Execução Orçamentária

DEMONSTRATIVO DAS RECEITAS E DESPESAS COM MANUTENÇÃO E DESENVOLVIMENTO DO ENSINO - MDE

Orçamento Fiscal e da Seguridade Social

Período: Janeiro a Abril de 2018/Bimestre: Março e Abril

RREO - ANEXO 8 (LDB, art. 72)

R\$.1.00



ILDSSER ALENCAR LOPES
Prefeito Municipal



GEOMAR DE SOUSA DUARTE
Controladora



MUNICÍPIOS CONSULTORIA E CONTABILIDADE S/S-ME
Contador - CRC 325/O-8



ANTONIO JOSE DE FRANÇA
Secretário de Administração e Finanças

GOVERNO MUNICIPAL DE LAVRAS DA MANGABEIRA
Relatório Resumido de Execução Orçamentária
Demonstrativo das Receitas de Operações de Crédito e Despesas de Capital
Orçamento Fiscal e da Seguridade Social
Período: Janeiro a Abril de 2018/Bimestre: Março e Abril

RREO - Anexo IX (LRF, Art. 52, inciso I, alíneas "a" e "b" do inciso II e §1º)

R\$ 1,00

RECEITAS	PREVISÃO ATUALIZADA (a)	RECEITAS REALIZADAS Até o Bimestre (b)		SALDO NÃO REALIZADO (c) = (a - b)
RECEITAS DE OPERAÇÕES DE CRÉDITO (I)	0,00	0,00		0,00
DESPESAS	DOTAÇÃO ATUALIZADA (d)	DESPESAS EXECUTADAS Até o Bimestre		SALDO NÃO EXECUTADO (g) = (d - (e + f))
		LIQUIDADAS (e)	INSCRITAS EM RESTOS A PAGAR NÃO PROCESSADOS (f)	
DESPESAS DE CAPITAL	18.495.047,00	1.846.867,45	2.543.684,18	14.104.495,37
DESPESAS DE CAPITAL LÍQUIDA (II)	18.495.047,00	1.846.867,45	2.543.684,18	14.104.495,37
RESULTADO PARA APURAÇÃO DA REGRA DE OURO (III) = (I - II)	-18.495.047,00	-4.390.551,63		-14.104.495,37



ILDSSER ALENCAR LOPES
Prefeito Municipal



MUNICIPIOS CONSULTORIA E CONTABILIDADE S/S-ME
Contador - CRC 325/O-8



GEOMAR DE SOUSA DUARTE
Controlador Geral

GEOMAR DE SOUSA DUARTE
Controladora



ANTONIO JOSE DE FRANÇA
Secretário de Administração e Finanças

GOVERNO MUNICIPAL DE LAVRAS DA MANGABEIRA
Relatório Resumido da Execução Orçamentária
Demonstrativo da Projeção do Regime Próprio de Previdência dos Servidores

Orçamentos da Seguridade Social

Período: Janeiro a Abril de 2018/Bimestre: Março e Abril

RREO - ANEXO X (LRF, art. 53, § 1º, inciso II)

R\$ 1,00

EXERCÍCIO	RECEITAS PREVIDENCIÁRIAS (a)	DESPESAS PREVIDENCIÁRIAS (a)	RESULTADO PREVIDENCIÁRIO (c) = (a - b)	SALDO FINANCEIRO DO EXERCÍCIO (d) = ("d" exercício anterior) + (c)
	0,00	0,00	0,00	0,00



ILDSSER ALENCAR LOPES
Prefeito Municipal



MUNICIPIOS CONSULTORIA E CONTABILIDADE S/S-ME
Contador - CRC 325/O-8



GEOMAR DE SOUSA DUARTE
Controlador Geral

GEOMAR DE SOUSA DUARTE
Controladora



ANTONIO JOSE DE FRANÇA
Secretário de Administração e Finanças

GOVERNO MUNICIPAL DE LAVRAS DA MANGABEIRA
Relatório Resumido de Execução Orçamentária
Demonstrativo das Receita de Alienação de Ativos e Aplicação dos Recursos
Orçamento Fiscal e da Seguridade Social
Período: Janeiro a Abril de 2018/Bimestre: Março e Abril

RREO - Anexo XI (LRF, Art. 52, inciso I, alíneas "a" e "b" do inciso II e §1º)

R\$ 1,00

DESPESAS	DOTAÇÃO ATUALIZADA (d)	DESPESAS EXECUTADAS Até o Bimestre		SALDO NÃO EXECUTADO (g) = (d - (e + f))
		LIQUIDADAS (e)	INSCRITAS EM RESTOS A PAGAR NÃO PROCESSADOS (f)	
APLICAÇÃO DOS RECURSOS DA ALIENAÇÃO DE ATIVOS (II)				
DESPESA DE CAPITAL				
Investimentos	19.070.217,00	0,00	0,00	19.070.217,00
Inversões Financeiras	975.000,00	0,00	0,00	975.000,00
Amortização da Dívida	350.000,00	0,00	0,00	350.000,00
DESPESAS CORRENTES DOS REGIMES DE PREVIDÊNCIA				
Regime Geral da Previdência Social	0,00	0,00	0,00	0,00
Regime Próprio de Previdência dos Servidores	0,00	0,00	0,00	0,00
SALDO FINANCEIRO A APLICAR	2017 (h)	2018 (i) = (Ib - (IIe + II f))		SALDO ATUAL (j) = (IIIh + IIIi)
VALOR (III)	0,00	0,00		0,00

Fonte:



ILDSSER ALENCAR LOPES
Prefeito Municipal



MUNICIPIOS CONSULTORIA E CONTABILIDADE S/S-ME
Contador - CRC 325/O-8



GEOMAR DE SOUSA DUARTE
Controlador Geral

GEOMAR DE SOUSA DUARTE
Controladora



ANTONIO JOSE DE FRANÇA
Secretário de Administração e Finanças

GOVERNO MUNICIPAL DE LAVRAS DA MANGABEIRA

Relatório Resumido de Execução Orçamentária

Demonstrativo das Receitas e Despesas com Ações e Serviços Públicos de Saúde

Orçamento Fiscal e da Seguridade Social

Período: Janeiro a Abril de 2018/Bimestre: Março e Abril

RREO - Anexo 12 (LC 141/2012, art. 35)

R\$ 1,00

RECEITAS PARA APURAÇÃO DA APLICAÇÃO EM AÇÕES E SERVIÇOS PÚBLICOS DE SAÚDE	PREVISÃO INICIAL	PREVISÃO ATUALIZADA (a)	RECEITAS REALIZADAS	
			Até o Bimestre (b)	% (b/a) x 100
RECEITA DE IMPOSTOS LIQUIDA (I)	1.953.000,00	1.953.000,00	497.415,53	25,47
Imposto Predial e Territorial Urbano - IPTU	3.000,00	3.000,00	0,00	0,00
Imposto Sobre Transmissão de Bens Intervivos - ITBI	50.000,00	50.000,00	15.674,50	31,34
Imposto Sobre Serviços de Qualquer Natureza - ISS	1.300.000,00	1.300.000,00	309.935,07	23,84
Imposto de Renda Retido na Fonte - IRRF	600.000,00	600.000,00	170.256,18	28,37
Imposto Territorial Rural - ITR	0,00	0,00	0,00	0,00
Multas, Juros de Mora e Outros Encargos dos Impostos	0,00	0,00	0,00	0,00
Divida Ativa dos Impostos	0,00	0,00	1.549,78	0,00
Multas, Juros de Mora e Outros Encargos da Divida Ativa	0,00	0,00	0,00	0,00
RECEITA DE TRANSFERENCIAS CONSTITUCIONAIS LEGAIS (II)	26.750.000,00	26.750.000,00	9.415.135,24	35,20
Cota-Parte FPM	20.000.000,00	20.000.000,00	7.922.083,97	39,61
Cota-Parte ITR	3.000,00	3.000,00	303,19	10,10
Cota-Parte IPVA	820.000,00	820.000,00	380.998,14	46,46
Cota-Parte ICMS	5.900.000,00	5.900.000,00	1.103.506,17	18,70
Cota-Parte IPI-Exportacao	12.000,00	12.000,00	5.093,25	42,44
Compensacoes Financeiras Provenientes de Impostos e Transferencias Constitucionais	15.000,00	15.000,00	3.150,52	21,00
Desoneracao ICMS (LC 87/96)	15.000,00	15.000,00	3.150,52	21,00
Outras	0,00	0,00	0,00	0,00
TOTAL DAS RECEITAS PARA APURAÇÃO DA APLICAÇÃO EM AÇÕES E SERVIÇOS PÚBLICOS DE SAÚDE (III) = (I + II)	28.703.000,00	28.703.000,00	9.912.550,77	34,53

RECEITAS ADICIONAIS PARA FINANCIAMENTO DA SAÚDE	PREVISÃO INICIAL	PREVISÃO ATUALIZADA (c)	RECEITAS REALIZADAS	
			Até o Bimestre (d)	% (d/c) x 100
TRANSFERÊNCIA DE RECURSOS DO SISTEMA ÚNICO DE SAÚDE - SUS	31.139.583,00	31.139.583,00	12.602.337,40	40,47
Provenientes da Uniao	20.003.000,00	20.003.000,00	7.922.387,16	39,60
Provenientes dos Estados	6.732.000,00	6.732.000,00	1.489.597,56	22,12
Provenientes de Outros Municipios	0,00	0,00	0,00	0,00
Outras Receitas do SUS	4.404.583,00	4.404.583,00	3.190.352,68	72,43
TRANSFERENCIAS VOLUNTARIAS	0,00	0,00	0,00	0,00
RECEITAS DE OPERACOES DE CREDITO VINCULADA A SAUDE	0,00	0,00	0,00	0,00
OUTRAS RECEITAS PARA FINANCIAMENTO DA SAUDE	0,00	0,00	0,00	0,00
TOTAL RECEITAS ADICIONAIS PARA FINANCIAMENTO DA SAÚDE	31.139.583,00	31.139.583,00	12.602.337,40	40,47

DESPESAS COM SAÚDE (Por Grupo de Natureza da Despesa)	DOTAÇÃO INICIAL	DOTAÇÃO ATUALIZADA (e)	DESPESAS EMPENHADAS		DESPESAS LIQUIDADAS		Inscritas em Restos a Pagar Não Processados
			Até o Bimestre (f)	% (f/e) x 100	Até o Bimestre (g)	% (g/e) x 100	
DESPESAS CORRENTES	8.763.000,00	11.862.808,00	6.320.673,24	53,28	4.987.319,25	42,04	0,00
Pessoal e Encargos Sociais	4.492.000,00	5.315.003,00	2.858.960,47	53,79	2.376.026,19	44,70	0,00
Juros e Encargos da Divida	0,00	0,00	0,00	0,00	0,00	0,00	0,00
Outras Despesas Correntes	4.271.000,00	6.547.805,00	3.461.712,77	52,86	2.611.293,06	39,88	0,00
DESPESAS DE CAPITAL	1.542.000,00	1.527.000,00	466.940,18	30,58	226.387,42	14,83	0,00
Investimentos	1.422.000,00	1.407.000,00	466.940,18	33,18	226.387,42	16,09	0,00

GOVERNO MUNICIPAL DE LAVRAS DA MANGABEIRA

Relatório Resumido de Execução Orçamentária

Demonstrativo das Receitas e Despesas com Ações e Serviços Públicos de Saúde

Orçamento Fiscal e da Seguridade Social

Período: Janeiro a Abril de 2018/Bimestre: Março e Abril

RREO - Anexo 12 (LC 141/2012, art. 35)

R\$ 1,00

Inversoes Financeiras	120.000,00	120.000,00	0,00	0,00	0,00	0,00	0,00
Amortizacao da Divida	0,00	0,00	0,00	0,00	0,00	0,00	0,00
TOTAL DAS DESPESAS COM SAÚDE (IV)	10.305.000,00	13.389.808,00	6.787.613,42	50,69	5.213.706,67	38,94	0,00

DESPESAS COM SAÚDE NÃO COMPUTADAS PARA FINS DE APURAÇÃO DO PERCENTUAL MÍNIMO	DOTAÇÃO INICIAL	DOTAÇÃO ATUALIZADA	DESPESAS EMPENHADAS		DESPESAS LIQUIDADAS		Inscritas em Restos a Pagar Não Processados
			Até o Bimestre (h)	% (h/IVf) x 100	Até o Bimestre (i)	% (i/IVg) x 100	
DESPESAS CORRENTES	4.897.000,00	4.897.000,00	2.168.471,24	44,28	1.798.965,36	36,74	0,00
DESPESAS COM INATIVOS E PENSIONISTAS	0,00	0,00	0,00	0,00	0,00	0,00	0,00
DESPESAS COM ACESSO A SAUDE QUE NAO ATENDE AO PRINCIPIO DE ACESSO UNIVERSAL	0,00	0,00	0,00	0,00	0,00	0,00	0,00
DESPESAS CUSTEADAS COM OUTROS RECURSOS	4.897.000,00	4.897.000,00	2.168.471,24	31,94	1.798.965,36	34,50	0,00
Recursos de Operacoes de Credito	0,00	0,00	0,00	0,00	0,00	0,00	0,00
Outros Recursos	0,00	0,00	0,00	0,00	0,00	0,00	0,00
OUTRAS ACOES E SERVICOS NAO COMPUTADOS	0,00	0,00	0,00	0,00	0,00	0,00	0,00
RESTOS A PAGAR NAO PROCESSADOS INSCRITOS INDEVIDAMENTE NO EXERCICIO SEM DIS	0,00	0,00	0,00	0,00	0,00	0,00	0,00
DESPESAS CUSTEADAS COM DISPONIBILIDADE DE CAIXA VINCULADOS AOS RESTOS A PAG	0,00	0,00	0,00	0,00	0,00	0,00	0,00
DESPESAS CUSTEADAS COM RECURSOS VINCULADOS A PARCELA DO PERCENTUAL MINIMO	0,00	0,00	0,00	0,00	0,00	0,00	0,00
TOTAL DAS DESPESAS NÃO COMPUTADAS (V)	4.897.000,00	4.897.000,00	2.168.471,24	44,28	1.798.965,36	36,74	0,00
TOTAL DAS DESPESAS COM AÇÕES E SERVIÇOS PÚBLICOS DE SAÚDE (VI) = (IV - V)	5.408.000,00	8.492.808,00	4.619.142,18	54,39	3.414.741,31	40,21	0,00

PERCENTUAL DE APLICAÇÕES EM AÇÕES E SERVIÇOS PÚBLICOS DE SAÚDE SOBRE A RECEITA DE IMPOSTOS LÍQUIDA E TRANSFERÊNCIAS CONSTITUCIONAIS LEGAIS (VII%) = (VI(h ou i) / IIIb X 100) - LIMITE CONSTITUCIONAL	34,45
---	-------

VALOR REFERENTE A DIFERENÇA ENTRE O VALOR EXECUTADO E LIMITE MÍNIMO CONSTITUCIONAL VI(h ou i) - (15 X IIIb) / 100	1.927.858,69
---	--------------

EXECUÇÃO DE RESTOS A PAGAR NÃO PROCESSADOS INSCRITO COM DISPONIBILIDADE DE CAIXA	INSCRITOS	CANCELADOS / PRESCRITOS	PAGOS	A PAGAR	PARCELA CONSIDERADA NO LIMITE
TOTAL					

CONTROLE DOS RESTOS A PAGAR CANCELADOS OU PRESCRITOS PARA FINS DE APLICAÇÃO DA DISPONIBILIDADE DE CAIXA CONFORME ARTIGO 24 §1º e 2º	SALDO INICIAL	DESPESAS CUSTEADAS NO EXERCÍCIO DE REFERÊNCIA (j)	SALDO FINAL (NÃO APLICADO)
TOTAL (VIII)			

CONTROLE DO VALOR REFERENTE AO PERCENTUAL MÍNIMO NÃO CUMPRIDO EM EXERCÍCIOS ANTERIORES PARA FINS DE APLICAÇÃO DOS RECURSOS VINCULADOS CONFORME ARTIGOS 25 E 26	SALDO INICIAL	DESPESAS CUSTEADAS NO EXERCÍCIO DE REFERÊNCIA (j)	SALDO FINAL (NÃO APLICADO)
TOTAL (IX)			

GOVERNO MUNICIPAL DE LAVRAS DA MANGABEIRA

Relatório Resumido de Execução Orçamentária

Demonstrativo das Receitas e Despesas com Ações e Serviços Públicos de Saúde


Orçamento Fiscal e da Seguridade Social

Período: Janeiro a Abril de 2018/Bimestre: Março e Abril


RREO - Anexo 12 (LC 141/2012, art. 35)

R\$ 1,00

DESPESAS COM SAÚDE (Por Subfunção)	DOTAÇÃO INICIAL	DOTAÇÃO ATUALIZADA (e)	DESPESAS EMPENHADAS		DESPESAS LIQUIDADAS		Inscritas em Restos a Pagar Não Processados
			Até o Bimestre (f)	% (f/e) x 100	Até o Bimestre (g)	% (g/e) x 100	
Atencao Basica	4.430.000,00	5.097.800,00	2.204.387,62	41,03	1.794.653,37	45,67	0,00
Assistencia Hospitalar e Ambulatorial	2.600.000,00	4.101.300,00	2.463.618,17	45,86	1.500.121,29	38,17	0,00
Suporte Profilatico e Terapeutico	500.000,00	500.000,00	405,00	0,00	405,00	0,01	0,00
Vigilancia Sanitaria	372.500,00	581.500,00	369.682,86	6,88	326.458,24	8,30	0,00
Vigilancia Epidemiologica	672.500,00	842.500,00	333.810,72	6,21	307.917,06	7,83	0,00
Alimentacao e Nutricao	0,00	0,00	0,00	0,00	0,00	0,00	0,00
Outras Subfuncoes	1.730.000,00	2.266.708,00	1.415.709,05	62,45	1.284.151,71	56,65	0,00
TOTAL	10.305.000,00	13.389.808,00	6.787.613,42	50,69	5.213.706,67	38,94	0,00



 ILDSSER ALENCAR LOPES
 Prefeito Municipal



 MUNICIPIOS CONSULTORIA E CONTABILIDADE S/S-ME
 Contador - CRC 325/O-8



 GEOMAR DE SOUSA DUARTE
 Controladora



 ANTONIO JOSE DE FRANÇA
 Secretário de Administração e Finanças

GOVERNO MUNICIPAL DE LAVRAS DA MANGABEIRA

Relatório Resumido da Execução Orçamentária

Demonstrativo das Parcerias Público-Privadas

Orçamentos Fiscal e da Seguridade Social


Período: Janeiro a Abril de 2018/Bimestre: Março e Abril

RREO - ANEXO 13 (Lei nº 11.079, de 30.12.2004, arts. 22, 25 e 28)


R\$ 1,00

Impactos das Contratações de PPP	SALDO TOTAL EM 31 DE DEZEMBRO DO EXERCÍCIO ANTERIOR (a)	REGISTROS EFETUADOS EM 2018	
		No Bimestre	Até o Bimestre (b)
TOTAL DE ATIVOS	0,00	0,00	0,00
Ativos Constituídos pela SPE	0,00	0,00	0,00
TOTAL DE PASSIVOS	0,00	0,00	0,00
Obrigações decorrentes de Ativos Constituídos pela SPE	0,00	0,00	0,00
Provisões de PPP	0,00	0,00	0,00
Outros Passivos	0,00	0,00	0,00
ATOS POTENCIAIS PASSIVOS	0,00	0,00	0,00
Obrigações Contratuais	0,00	0,00	0,00
Riscos não Provisionados	0,00	0,00	0,00
Garantias Concedidas	0,00	0,00	0,00
Outros Passivos Contingentes	0,00	0,00	0,00

<u>DESPESAS DE PPP</u>	EXERCÍCIO ANTERIOR	EXERCÍCIO CORRENTE (EC)	<EC+1>	<EC+2>	<EC+3>	<EC+4>	<EC+5>	<EC+6>	<EC+7>	<EC+8>	<EC+9>
TOTAL DAS DESPESAS	0,00	0,00	0,00	0,00	0,00	0,00	0,00	0,00	0,00	0,00	0,00
PPP A CONTRATAR (II)	0,00	0,00	0,00	0,00	0,00	0,00	0,00	0,00	0,00	0,00	0,00
RECEITA CORRENTE LÍQUIDA (RCL) (III)	0,00	0,00	0,00	0,00	0,00	0,00	0,00	0,00	0,00	0,00	0,00
TOTAL DAS DESPESAS CONSIDERADAS PARA O LIM	0,00	0,00	0,00	0,00	0,00	0,00	0,00	0,00	0,00	0,00	0,00
TOTAL DAS DESPESAS / RCL (%) (V) = (IV) / (III)	0,00	0,00	0,00	0,00	0,00	0,00	0,00	0,00	0,00	0,00	0,00



ILDSSER ALENCAR LOPES
Prefeito Municipal



MUNICIPIOS CONSULTORIA E CONTABILIDADE S/S-ME
Contador - CRC 325/O-8



GEOMAR DE SOUSA DUARTE
Controlador Geral

GEOMAR DE SOUSA DUARTE
Controladora



ANTONIO JOSE DE FRANÇA
Secretário de Administração e Finanças

GOVERNO MUNICIPAL DE LAVRAS DA MANGABEIRA

Relatório Resumido de Execução Orçamentária

Demonstrativo Simplificado do Relatório Resumido da Execução Orçamentária

Orçamento Fiscal e da Seguridade Social

Período: Janeiro a Abril de 2018/Bimestre: Março e Abril

RREO - Anexo XIV (LRF, Art. 52, inciso I, alíneas "a" e "b" do inciso II e §1º)

Em Reais

BALANÇO ORÇAMENTÁRIO		Até o Bimestre		
PREVISÃO INICIAL		72.371.900,00		
PREVISÃO ATUALIZADA		72.371.900,00		
RECEITAS REALIZADAS		26.858.992,69		
DÉFICIT ORÇAMENTÁRIO		0,00		
SALDOS DE EXERCÍCIOS ANTERIORES		0,00		
DOTAÇÃO INICIAL		72.371.900,00		
CRÉDITOS ADICIONAIS		0,00		
DOTAÇÃO ATUALIZADA		72.371.900,00		
DESPEZA EMPENHADA		26.045.509,23		
DESPEZA LIQUIDADADA		18.716.152,86		
SUPERÁVIT ORÇAMENTÁRIO		8.142.839,83		
DESPEZA POR FUNÇÃO/SUBFUNÇÃO		Até o Bimestre		
DESPESAS EMPENHADAS		26.045.509,23		
DESPESAS LIQUIDADADAS		18.716.152,86		
RECEITA CORRENTE LÍQUIDA - RCL		Até o Bimestre		
RECEITA CORRENTE LÍQUIDA		67.629.192,69		
RESULTADOS NOMINAL E PRIMÁRIO		Meta Fixada no AMF da LDO (a)	Resultado Apurado Até o Bimestre (b)	% em Relação à Meta (b/a)
RESULTADO PRIMÁRIO		53.680.824,61	7.803.731,47	0,00
DESPESAS COM AÇÕES TÍPICAS DE MDE		Valor Apurado Até o Bimestre	Limites Constitucionais Anuais	
			% Mínimo a Aplicar no Exercício	% Aplicado Até o Bimestre
Mínimo Anual de <18% / 25%> das Receitas de Impostos na		3.447.983,87	25,00	34,78
Mínimo Anual de 60% do FUNDEB na Remuneração do		6.375.783,13	60,00	78,67
Complementação da União ao FUNDEB		1.162.767,84	0,00	0,00
RECEITAS DE OPERAÇÕES DE CRÉDITO E DESPESAS DE CAPITAL		Valor Apurado Até o Bimestre	Saldo Não Realizado	
Receitas de Operações de Crédito		0,00	0,00	
Despesa de Capital Líquida		1.846.867,45	14.104.495,37	
RECEITA DE ALIENAÇÃO DE ATIVOS E APLICAÇÃO DOS RECURSOS		Valor Apurado Até o Bimestre	Saldo a Realizar	
Receita de Capital Resultante da Alienação de Ativos		0,00	0,00	
Aplicação dos Recursos da Alienação de Ativos		0,00	0,00	
DESPESAS COM AÇÕES E SERVIÇOS PÚBLICOS DE SAÚDE		Valor Apurado Até o Bimestre	Limite Constitucional Anual	
			% Mínimo a Aplicar no Exercício	% Aplicado Até o Bimestre
Despesas com Ações e Serviços Públicos de Saúde		3.414.741,31	15,00	34,45

GOVERNO MUNICIPAL DE LAVRAS DA MANGABEIRA

Relatório Resumido de Execução Orçamentária

Demonstrativo Simplificado do Relatório Resumido da Execução Orçamentária

Orçamento Fiscal e da Seguridade Social

Período: Janeiro a Abril de 2018/Bimestre: Março e Abril

RREO - Anexo XIV (LRF, Art. 52, inciso I, alíneas "a" e "b" do inciso II e §1º)

Em Reais



ILDSSER ALENCAR LOPES
Prefeito Municipal



MUNICIPIOS CONSULTORIA E CONTABILIDADE S/S-ME
Contador - CRC 325/O-8



GEOMAR DE SOUSA DUARTE
Controlador Geral

GEOMAR DE SOUSA DUARTE
Controladora



ANTONIO JOSE DE FRANÇA
Secretário de Administração e Finanças